



## ***ARMOIRES ET VESTIAIRES MÉTALLIQUES POUR L'INDUSTRIE ET LES COLLECTIVITÉS***

### ***DES MATERIAUX DE HAUTE QUALITE***

Les vestiaires métalliques et armoires métalliques CABSAN intègrent des aciers de haute qualité, permettant à nos clients de trouver un produit s'adaptant à leur contrainte environnementale.

- Fabrication en acier électrozingué ( 8/10 pour le corps, 10/10 pour la porte)
- Intégration de pièces Inox dans nos produits
- Possibilité de fabriquer des armoires métalliques et des vestiaires métalliques tout Inox

### ***UNE CONCEPTION EXIGENTE, UNE FABRICATION IRREPROCHABLE***

Nous prenons un soin particulier à ce que nos produits répondent aux besoins de nos clients les plus exigeants.

Nos produits disposent de corps soudés en usine assurant une rigidité parfaite, permettant à nos vestiaires de résister aux milieux les plus difficiles (secteur agroalimentaire, laboratoires ...)

Nos armoires et vestiaires sont équipés en standard :

- d'ouverture des portes à 180°
- de piétements en tube carré avec patins plastiques protégeant ainsi vos sols.
- de fermetures porte cadenas ou clés. D'autres systèmes peuvent vous être proposés
- CABSAN propose également la fabrication de produits sur mesure.



## ARMOIRE VESTIAIRE INDUSTRIE PROPRE

**structure monobloc en acier électrozingué 8/10e, pieds tube acier, serrure à cadenas ou clé**

Nos armoires vestiaires industrie propre sont conçues afin de pouvoir répondre aux utilisateurs les plus exigeants.

Tout d'abord, la structure monobloc en acier électrozingué 8/10e assure une parfaite rigidité. Les portes en acier électrozingué 10/10e garantissent longévité à nos armoires vestiaires. Les pieds de nos vestiaires métalliques sont en tubes acier munis de patins plastiques protégeant ainsi vos sols.

En standard nos armoires métalliques sont équipées de serrures pour cadenas ou à clés. D'autres systèmes de fermetures sont disponibles (nous consulter).

### CARACTERISTIQUES

1 tablette haute soudée  
1 tringle, parallèle à la facade, sous la tablette.

#### **Dimensions intérieures de chaque case:**

- largeur: 300 ou 400 mm  
- profondeur: 480 mm  
- hauteur: 1800 mm

### CARACTERISTIQUES DIMENSIONNELLES HORS TOUT

**Profondeur:** 500 mm  
**Hauteur:** 1900 mm (dessus plat)  
**Hauteur :** 2050 mm (dessus incliné)

#### **Largeur des armoires :**

1 case : 300 ou 400 mm  
2 cases : 600 ou 800 mm  
3 cases : 900 ou 1200 mm  
4 cases : 1200 mm

#### **Corps d'armoires :**

tôles electrozinguées épaisseur 8/10eme | 4 pieds hauteur 100 mm en tube carré section 30 mm | Patins plastiques


#### **Finition :**

peinture polyuréthane | 10 teintes RAL au choix | fermeture au choix : cadenassable ou serrure à clé

#### **Portes :**

Tôles electrozinguées épaisseur 10/10eme | Oméga de renfort | Aération haute et basse | Porte étiquette | Charnières permettant l'ouverture à 180°

Options



## ARMOIRE VESTIAIRE INDUSTRIE SALISSANTE

### structure monobloc en acier électrozingué 8/10e, pieds tube acier, serrure à cadenas ou clé

Nos armoires vestiaires industrie salissante sont conçues afin de pouvoir répondre aux utilisateurs les plus exigeants.

Tout d'abord, la **structure monobloc en acier électrozingué 8/10e assure une parfaite solidité**. Les portes en acier électrozingué 10/10e assurent longévité à nos armoires vestiaires. Les pieds de nos vestiaires métalliques sont en tubes acier munis de patins plastiques protégeant ainsi vos sols.

En standard nos armoires sont équipées de serrures pour cadenas ou à clés. D'autres systèmes de fermetures sont disponibles (nous consulter). D'autre part notre armoire vestiaire permet le rangement de casques de motos

#### CARACTERISTIQUES

- 1 tablette haute soudée
- 1 tringle, parallèle à la facade, sous la tablette.
- Séparation sous la tablette formant deux compartiments de largeur respective 250 mm et 150 mm.
- 2 patères dans le compartiment de droite (lg 150 mm).

#### Dimensions intérieures de chaque case:

- largeur: 400 mm
- profondeur: 480 mm
- hauteur: 1800 mm

#### CARACTERISTIQUES DIMENSIONNELLES HORS TOUT

**Profondeur:** 500 mm

**Hauteur:** 1900 mm (dessus plat)

**Hauteur :** 2050 mm (dessus incliné)

#### Largeur des armoires :

- 1 case : 400 mm
- 2 cases : 800 mm
- 3 cases : 1200 mm

#### Corps d'armoires :

tôles electrozinguées épaisseur 8/10eme | 4 pieds hauteur 100 mm en tube carré section 30 mm | Patins plastiques


#### Finition :

peinture polyuréthane | 10 teintes RAL au choix | fermeture au choix : cadénassable ou serrure a clé

#### Portes :

Tôles electrozinguées épaisseur 10/10eme | Oméga de renfort | Aération haute et basse | Porte étiquette | Charnières permettant l'ouverture à 180°

Options



## ARMOIRE VESTIAIRE SPORT

### structure monobloc en acier électrozingué 8/10e, pieds tube acier, serrure à cadenas ou clé

Nos armoires Vestiaires Sport sont conçues afin de pouvoir répondre aux utilisateurs les plus exigeants. Ces armoires vestiaires sont destinées à toutes industries, clubs sportifs, associations...

Tout d'abord la structure monobloc en acier électrozinguées 8/10e assure une parfaite rigidité. Les portes en acier électrozinguées 10/10e garantissent longévité à nos armoires vestiaires. Les 2 casiers superposés par colonne permettent de doubler le nombre de casiers dans un espace réduit.

Nos armoires vestiaires métalliques sont équipées en standard de pieds tubes acier, munis de patins plastiques protégeant ainsi vos sols. Nos portes sont équipées en standard de serrures pour cadenas ou à clés. D'autres systèmes de fermetures sont disponibles (nous consulter).

#### CARACTERISTIQUES

Armoires de 1 à 4 colonne(s)

2 casiers superposés par colonne

#### Dimensions intérieures de chaque case:

- largeur: 300 ou 400 mm

- profondeur: 480 mm

- hauteur: 880 mm

#### CARACTERISTIQUES DIMENSIONNELLES HORS TOUT

**Profondeur:** 500 mm

**Hauteur:** 1900 mm (dessus plat)

**Hauteur :** 2050 mm (dessus incliné)

#### Largeur des armoires :

1 case : 300 ou 400 mm

2 cases : 600 ou 800 mm

3 cases : 900 ou 1200 mm

4 cases : 1200 mm

#### Corps d'armoires :

tôles electrozinguées épaisseur 8/10eme | 4 pieds hauteur 100 mm en tube carré section 30 mm | Patins plastiques

#### Finition :

peinture polyuréthane | 10 teintes RAL au choix | fermeture au choix : cadennassable ou serrure a clé

#### Portes

Tôles electrozinguées épaisseur 10/10eme | Oméga de renfort | Aération haute et basse | Porte étiquette | Charnières permettant l'ouverture à 180°

Options



## ARMOIRE A CASIERS - COLONNES LARGEUR 300mm

structure monobloc en acier électrozingué 8/10e, pieds tube acier, serrure à cadenas ou clé

Armoire à casiers colonnes largeur 300 mm

### CARACTERISTIQUES

Armoire de 1 à 4 colonne(s)  
3, 4 ou 5 casiers par colonne

#### Dimensions intérieures de chaque case:

largeur: 300 mm

profondeur: 480 mm

3 casiers par colonne hauteur casier = 585 mm

4 casiers par colonne hauteur casier = 440 mm

5 casiers par colonne hauteur casier = 350 mm

### CARACTERISTIQUES DIMENSIONNELLES HORS TOUT

**Profondeur:** 500 mm

**Hauteur:** 1900 mm (dessus plat)

**Hauteur :** 2050 mm (dessus incliné)

#### Largeur des armoires :

1 case : 300 mm

2 cases : 600 mm

3 cases : 900 mm

4 cases : 1200 mm

#### Corps d'armoires :

tôles électrozinguées épaisseur 8/10ème | 4 pieds hauteur 100 mm en tube carré section 30 mm | Patins plastiques

#### Finition :

peinture polyuréthane | 10 teintes RAL au choix | fermeture au choix :  
cadenassable ou serrure a clé

#### Portes :

Tôles électrozinguées épaisseur 10/10ème | Oméga de renfort ( sur le modèle  
3 casiers par colonne uniquement) | Charnières indégondables permettant  
l'ouverture à 180°

Options





## ARMOIRE A CASIERS - COLONNES LARGEUR 400mm

structure monobloc en acier électrozingué 8/10e, pieds tube acier, serrure à cadenas ou clé

### CARACTERISTIQUES

Armoire de 1 à 3 colonne(s)  
3, 4 ou 5 casiers par colonne

#### **Dimensions intérieures de chaque case:**

largeur: 400 mm

profondeur: 480 mm

3 casiers par colonne hauteur casier = 585 mm

4 casiers par colonne hauteur casier = 440 mm

5 casiers par colonne hauteur casier = 350 mm

### CARACTERISTIQUES DIMENSIONNELLES HORS TOUT

**Profondeur:** 500 mm

**Hauteur:** 1900 mm (dessus plat)

**Hauteur :** 2050 mm (dessus incliné)

#### **Largeur des armoires :**

1 case : 400 mm

2 cases : 800 mm

3 cases : 1200 mm

#### **Corps d'armoires :**

tôles électrozinguées épaisseur 8/10ème | 4 pieds hauteur 100 mm en tube carré section 30 mm | Patins plastiques

#### **Finition :**

peinture polyuréthane | 10 teintes RAL au choix | fermeture au choix : cadénassable ou serrure à clé

#### **Portes :**

Tôles électrozinguées épaisseur 10/10ème | Oméga de renfort (modèle 3 casiers par colonne uniquement) | Charnières indégonnables permettant l'ouverture à 180°

Options



## ARMOIRE VESTIAIRE POMPIER 1 CASE

structure monobloc en acier électrozingué 8/10e, pieds INOX, fermeture cadénassable



Armoires vestiaire pompiers 1 case

### AMENAGEMENT INTÉRIEUR DE CHAQUE CASE

- 1 tablette haute soudée
- 1 tringle, parallèle à la façade, sous la tablette
- 1 tablette basse soudée
- Séparation verticale entre les deux tablettes formant deux penderies de largeur respective 200 mm et 300 mm
- 1 étagère basse dans la penderie de droite

### CARACTERISTIQUES DIMENSIONNELLES HORS TOUT

Profondeur : 550 mm

Hauteur : 2080 mm

Largeur : 500 mm

### Corps d'armoires :

tôles électrozinguées épaisseur 8/10ème | 4 pieds inox, hauteur 100 mm avec vérins de réglages | Perforation arrière et latérale pour fixation des armoires

### Finition :

peinture polyuréthane | corps Gris RAL 7035 portes rouges RAL 3000

### Portes :

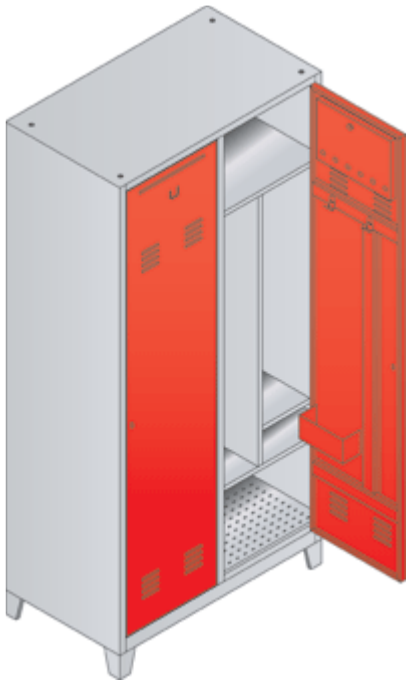
Tôles électrozinguées épaisseur 10/10ème | porte indégondable, renforcée sur la partie centrale | Aérations haute et basse | Porte étiquette | Equipée d'un vide poche et 2 patères + fente courrier boîte de réception et indicateur de courrier | Butée anti bruit

Options



## ARMOIRE VESTIAIRE POMPIER 2 CASES

structure monobloc en acier électrozingué 8/10e, pieds INOX, fermeture cadénassable



### AMENAGEMENT INTÉRIEUR DE CHAQUE CASE

- 1 tablette haute soudée
- 1 tringle, parallèle à la façade, sous la tablette
- 1 tablette basse soudée
- Séparation verticale entre les deux tablettes formant deux penderies de largeur respective 200 mm et 300 mm
- 1 étagère basse dans la penderie de droite

### CARACTERISTIQUES DIMENSIONNELLES HORS TOUT

Profondeur : 550 mm  
Hauteur : 2080 mm  
Largeur : 970 mm

### Options

#### Corps d'armoires :


tôles électrozinguées épaisseur 8/10ème | 4 pieds inox, hauteur 100 mm avec vérins de réglages | Perforation arrière et latérale pour fixation des armoires

#### Finition :

peinture polyuréthane | corps Gris RAL 7035 portes rouges RAL 3000

#### Portes :

Tôles électrozinguées épaisseur 10/10ème | porte indégondable, renforcée sur la partie centrale | Aérations haute et basse | Porte étiquette | Equipée d'un vide poche et 2 patères + fente courrier boîte de réception et indicateur de courrier | Butée anti bruit







## CASIER VISITABLES SCOLAIRES

### Armoires 4 et 5 casiers par colonne

Nos armoires à casiers visitables scolaires sont conçues pour être fiables, robustes et fonctionnelles.

Une ouverture centralisée permet l'accès simultané aux 4, 5, 8 et 10 casiers suivant modèles. Toutes les serrures centrales sont identiques sur les armoires d'un même établissement. Les portes de nos casiers sont en acier épaisseur 20/10ème assurant ainsi robustesse et longévité.

Les armoires scolaires sont équipées en standard de pieds INOX sur vérins réglables assurant une finition parfaite ainsi qu'une garantie efficace contre la corrosion provenant du sol. Des serrures pour cadenas ou à clés équipent nos casiers visitables, pour d'autres systèmes nous consulter.

#### CARACTERISTIQUES

Armoire de 1 à 2 colonne(s)  
4 ou 5 casiers par colonne

#### Dimensions intérieures de chaque case:

1 colonne casier largeur 483 mm  
2 colonnes casiers largeur 448 mm  
profondeur : 530 mm  
colonne 4 casiers hauteur : 445 mm  
Colonne 5 casiers hauteur : 355 mm

#### CARACTERISTIQUES DIMENSIONNELLES HORS TOUT

**Profondeur:** 500 mm  
**Hauteur :** 2050 mm  
**Largeur des armoires :**  
- 1 colonne : 485 mm  
- 2 colonnes : 900 mm

#### Corps d'armoires :

Tôles électrozinguées épaisseur 10/10ème | Etagères soudées en tôle 12/10ème | Percages arrières et latéraux pour fixation des armoires aux murs et entre elles | aération à l'arrière de chaque casier | 4 pieds, hauteur 100 mm, en tube inox section 30 mm | Patins plastiques avec vérins de réglage

#### Finition :

peinture polyuréthane | 10 teintes RAL au choix | fermeture au choix : cadenassable ou serrure à clé

#### Portes

Porte centrale en tubes soudés | serrure centrale à n° réservé identique sur toutes les armoires d'un même établissement | Portillon individuel en tôle 20/10ème monté sur charnière piano | Charnières permettant l'ouverture à 180°

Options

